


電子厨房磅

KD-199

操作説明書

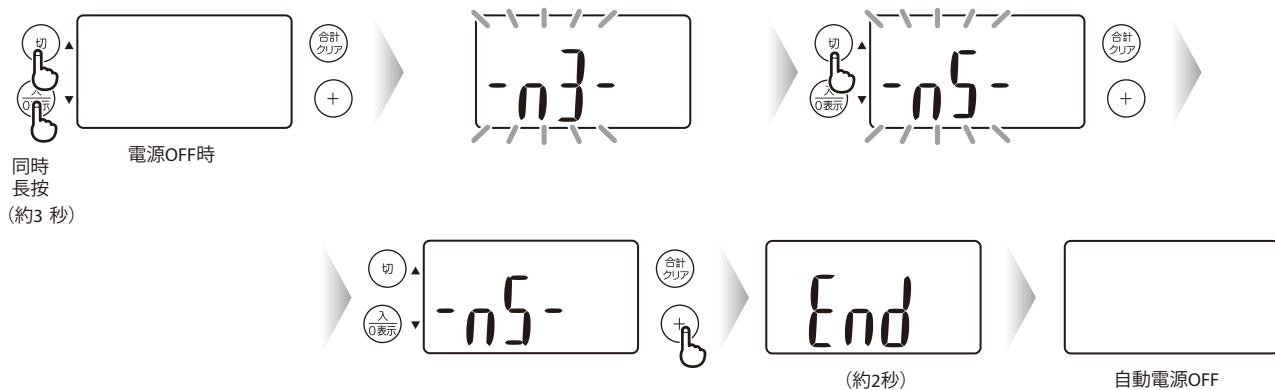


地域設定

使用前請設定所在地域。

原廠設定為 **-n5-**。如在香港使用，請選擇 **-n5-**

將地域設定更改成 **-n5-**



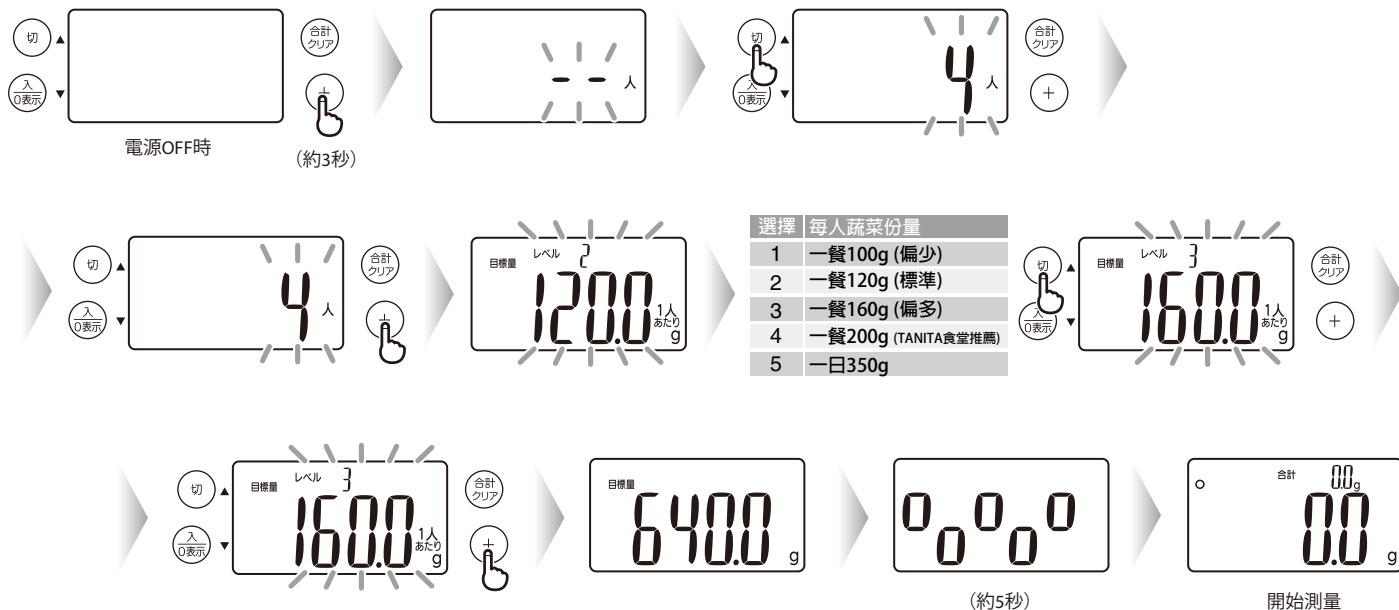
原廠設定 

地域番号	都道府県
-n1-	北海道
-n2-	青森、秋田、岩手、宮城、山形、福島
-n3-	新潟、茨城、栃木、群馬、東京、神奈川、埼玉、千葉、山梨、長野、福井、富山、石川、静岡、岐阜、愛知、三重、大阪、和歌山、奈良、滋賀、京都、兵庫、山口、岡山、鳥取、広島、島根、香川、愛媛、徳島、高知
-n4-	長崎、福岡、佐賀、大分、熊本、宮崎、鹿児島
-n5-	沖縄

目標量を設定する 設定目標量

設定用餐人数及蔬菜食量

(例) 用餐人数 4位, 每人一餐蔬菜量 160g



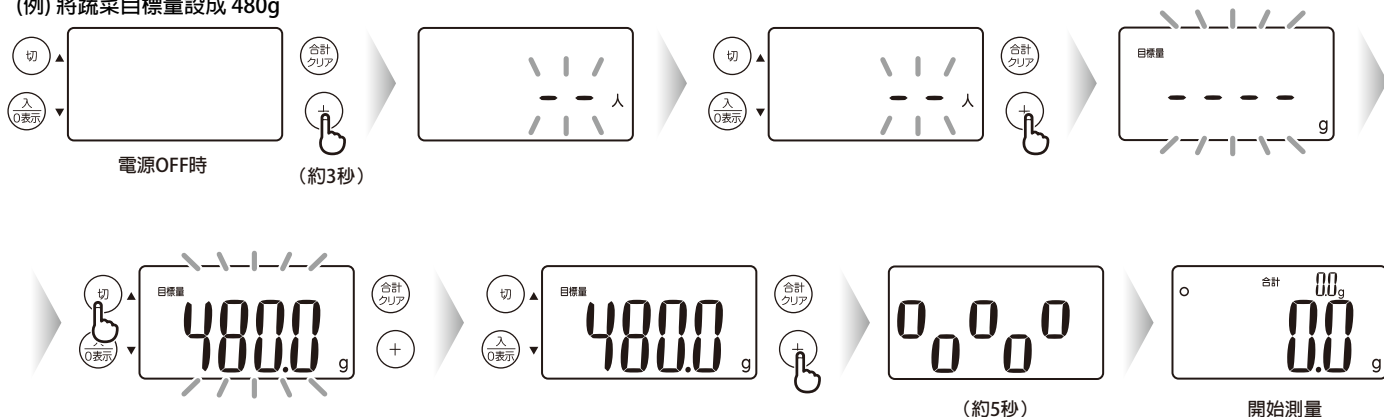
MEMO

- * 合計量と「距離目標尚餘重量 (あと〇g)」將會交替表示。
- * 按 (切) 增加或 (入/0表示) 減少人数或蔬菜份量。
- * 目標量一經儲存將會記存於廚房磅內直至變更。

自由設定蔬菜目標量

將人數設定成 後，可自由設定蔬菜目標量

(例) 將蔬菜目標量設成 480g



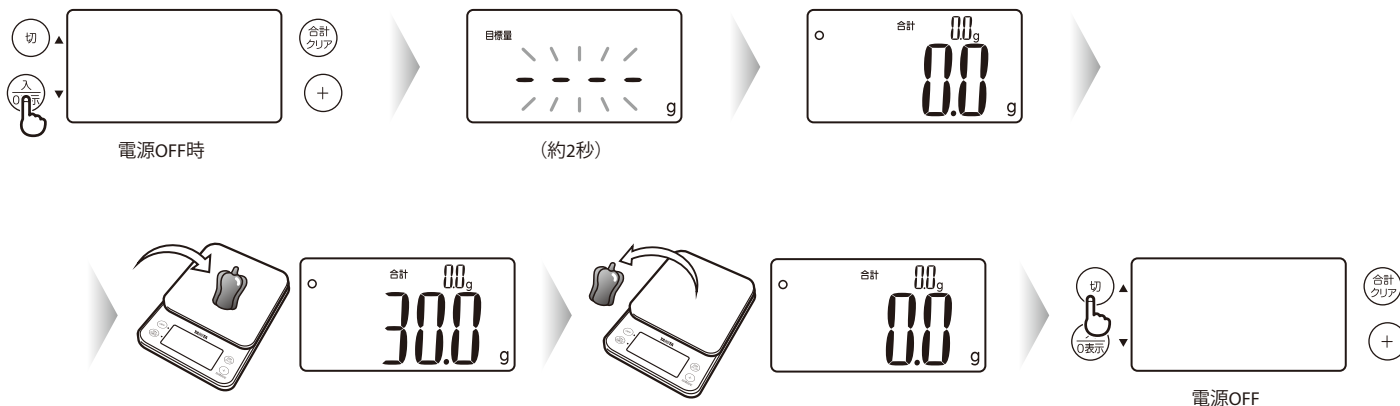
MEMO

- * 合計量和「距離目標尚餘重量（あと○g）」將會交替表示。
- * 如不想設定目標量，請同時選擇 和 ，並按 確認。
- * 按 增加或 減少人數或蔬菜份量。長按該鍵可加速數值變化。
- * 設定目標量時按 會出現 顯示。



使用方 使用方法

普通測量



MEMO

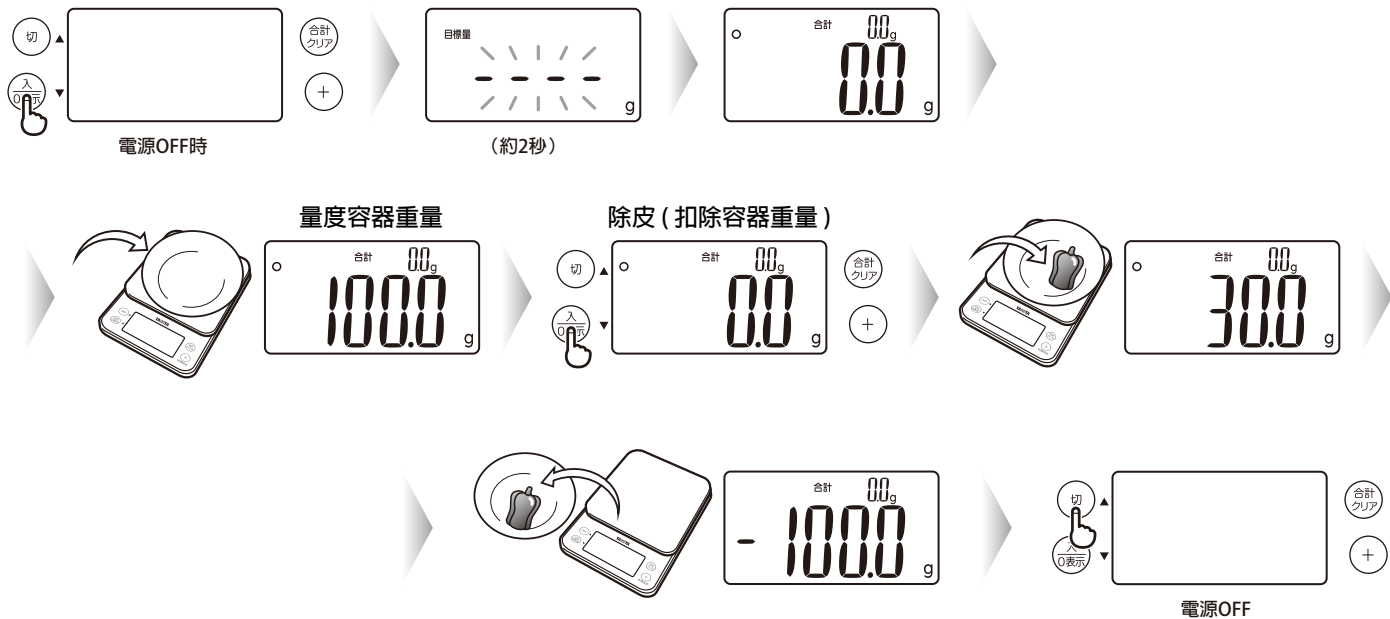
* 當重量超過最大秤量 (2000g) , 屏幕會顯示 **EEEEEE** 。

當重量少於1000g , 屏幕會顯示 **-----** 。



去皮功能

減去容器的重量，只顯示想測量物件的重量。



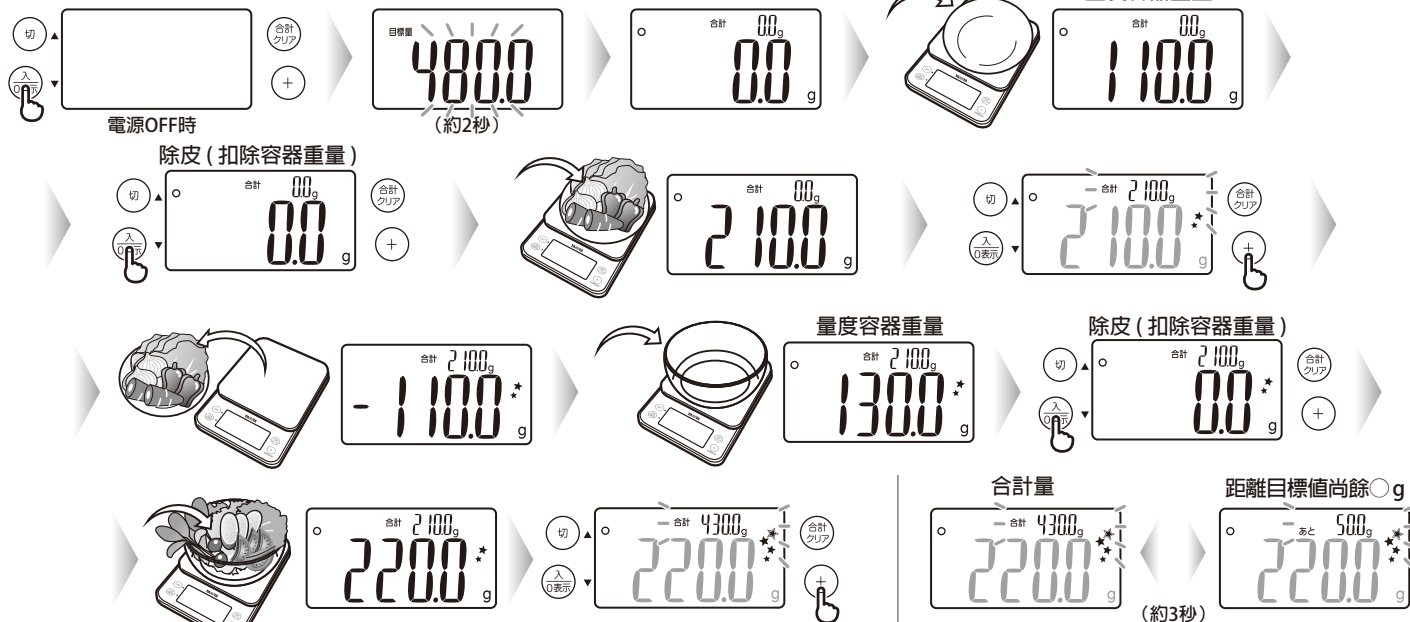
MEMO

*設定目標量後，目標數值將閃爍於屏幕。

使用方

合計表示

(例) 目標量已設定為480g




MEMO

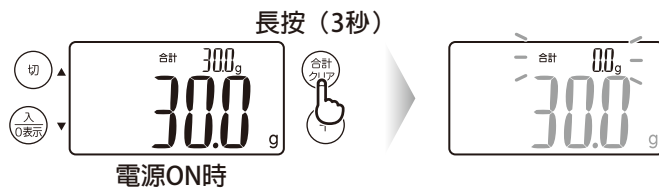
* 屏幕左上角出現 ○ 圖案後才按 (+) 進行加算。

* 如沒有設定目標量或合計量超出目標量，將不會顯示距離目標尚餘值。

清除合計值

長按  3秒，合計量將還原至 00g。

* 用戶需依以上步驟清除合計值。切斷電源不會影響磅內合計值記憶。



總代理 Sole Agent :



香港衡器有限公司

Hong Kong Weighing Equipment Co., Ltd.

Tel: 2493-2889

Website: www.hkscale.com

